

Boletim Econômico Nº 58 – 2º trimestre 2023
PRODUÇÃO DA INDÚSTRIA GRÁFICA

Produção da Indústria Gráfica registra forte recuperação no 2º trimestre de 2023 quando comparado ao trimestre imediatamente anterior

Tabela 1 Produção física

Período	Indústria Gráfica	Atividades de Impressão	Embalagem de Papel	Produtos de Papel	Indústria de Transformação
2021	12,5%	23,7%	-0,2%	-0,3%	4,3%
2022	-3,2%	-4,4%	-2,0%	2,5%	-0,4%
1º.Tri 23/1º.Tri 22	3,0%	3,8%	1,8%	3,3%	-1,0%
2º.Tri 23/2º.Tri 22	15,4%	26,5%	1,9%	3,6%	-1,5%
2º.Tri 23/1º.Tri 23*	7,2%	8,3%	5,7%	0,2%	0,0%

*Com ajuste sazonal

Fonte: IBGE

Na passagem do primeiro trimestre de 2023 para o segundo trimestre de 2023 a produção física da Indústria Gráfica registrou aumento de 7,2%, na série sem influências sazonais. Já com relação ao segundo trimestre de 2022, o volume produzido pelo setor apontou significativo incremento de 15,4%. Os resultados da produção física da Indústria Gráfica no segundo trimestre deste ano ficaram acima das expectativas na maioria dos segmentos gráficos.

A recuperação de produção no segundo trimestre ocorreu em alguns setores da economia e reflete principalmente o movimento de queda da inflação e de redução das incertezas do mercado geradas pela posse do novo governo federal.

O positivo da Indústria Gráfica neste trimestre comparativamente ao imediatamente anterior, se deu principalmente pelos ganhos registrados pelo segmento de Atividades de Impressão (que inclui, por exemplo, livros, revistas, cartões magnéticos, impressos para fins promocionais diversos e de segurança) que registrou importante aumento de 8,3%, e pelo segmento de Embalagens (que inclui cartuchos, caixas, sacolas, sacos e bolsas de papel impressas) que também registrou crescimento de 5,7%, principalmente devido a recomposição dos estoques. Neste mesmo período, o segmento de Produtos de Papel (que inclui, por exemplo, cadernos, agendas e etiquetas adesivas de papel impressas) ficou

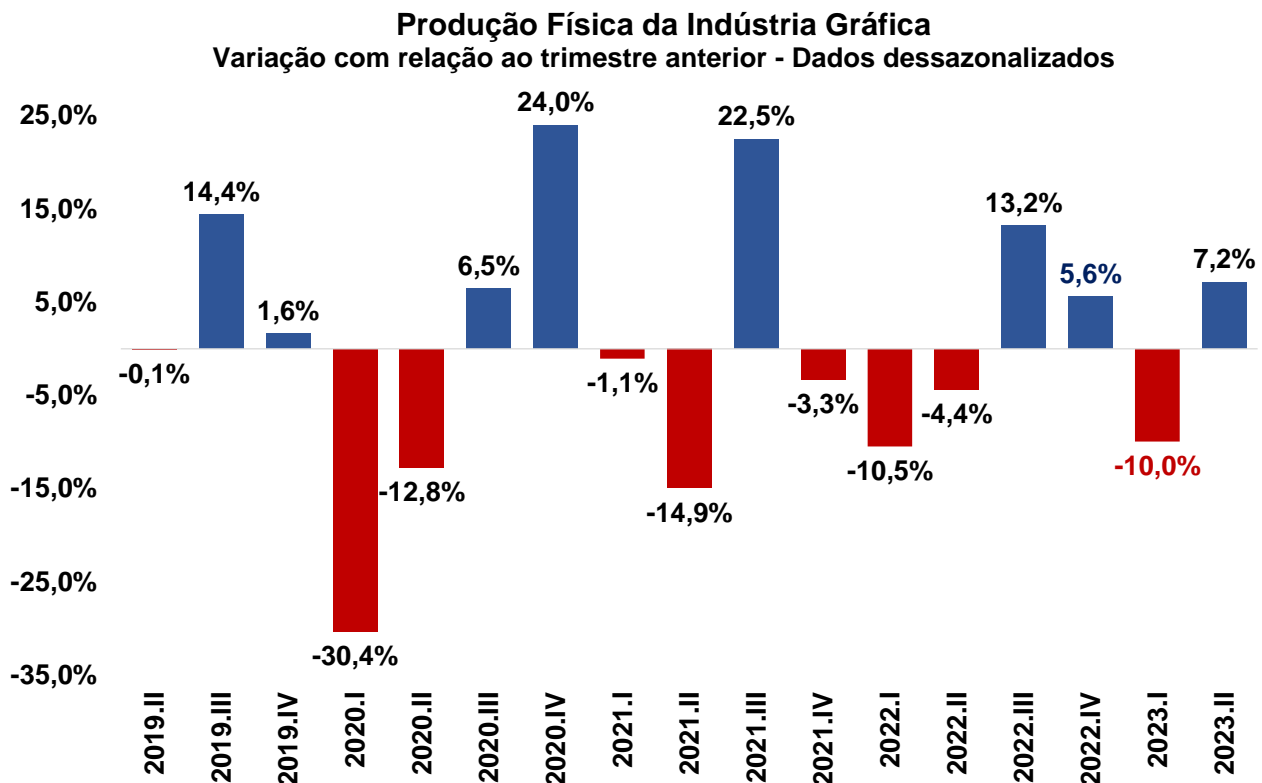
praticamente estável com pequeno incremento de 0,2% em comparação ao trimestre anterior.

A produção física da Indústria Gráfica no 1º. Semestre de 2023 apresentou crescimento de 9,1% quando comparada ao mesmo período do ano passado, sobretudo pela forte recuperação no segundo trimestre.

Nos próximos meses a produção industrial deverá continuar a exibir recuperação, uma vez que a estimativa do mercado é que o Banco Central do Brasil continue com o processo de redução gradual da taxa Selic, somado ao otimismo com o avanço da Reforma Tributária no Congresso Nacional.

Pelos motivos aqui expostos, a princípio, a projeção de crescimento para a produção física da indústria gráfica em 2023 está sendo alterada de 0,8% para 1,9%, que se confirmada será apenas o terceiro resultado positivo desde 2012.

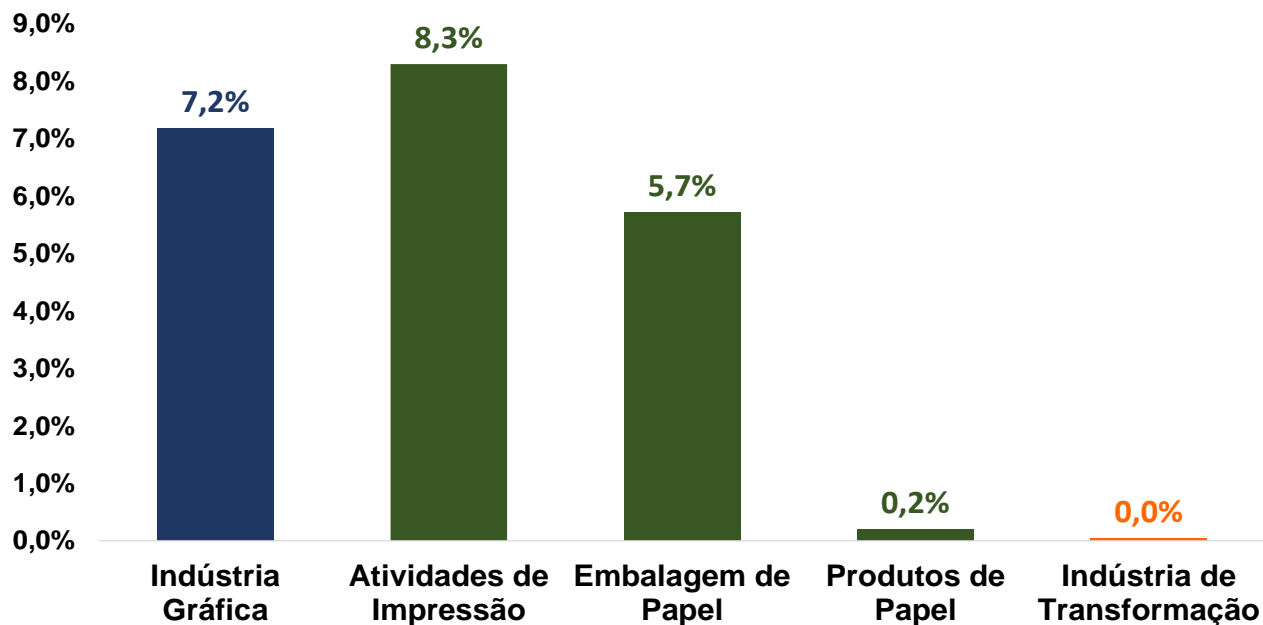
Gráfico 1



Fonte: PIM/IBGE. Elaboração: Decon/Abigraf

Gráfico 2

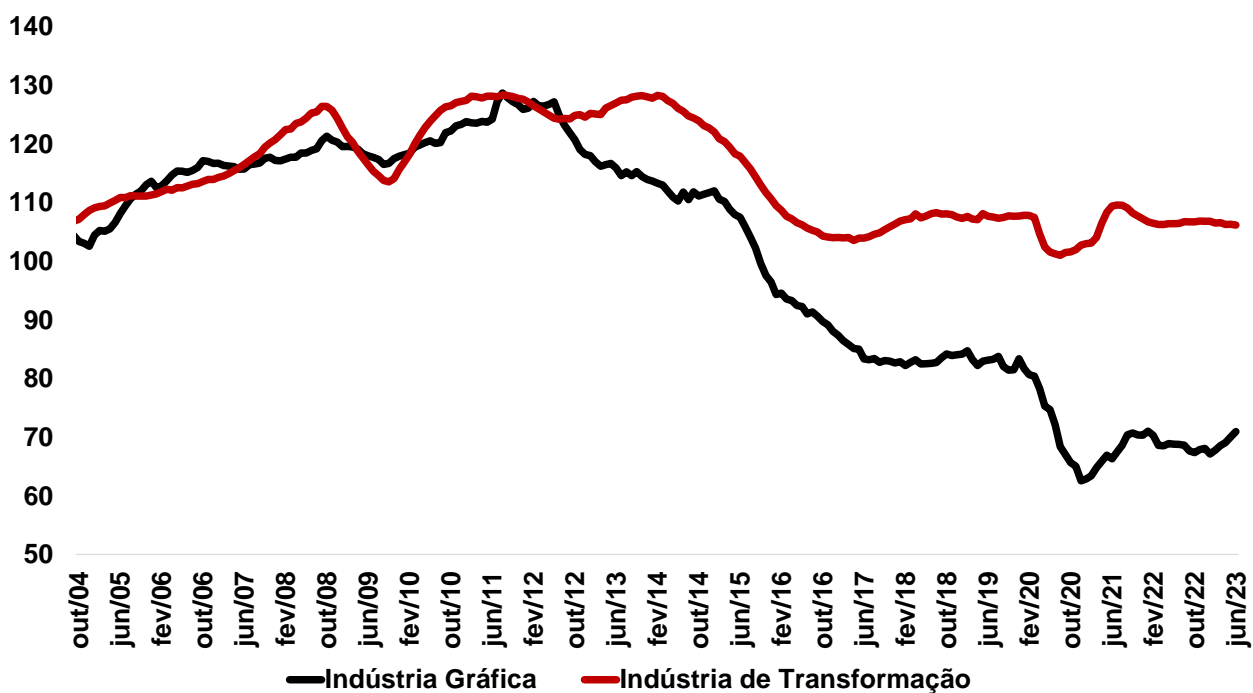
Produção Física da Indústria Gráfica
Varição no 2º trimestre/23 vs 1º trimestre/23
Dados dessazonalizados



Fonte: PIM/IBGE. Elaboração e projeção: Decon/Abigraf

Gráfico 3

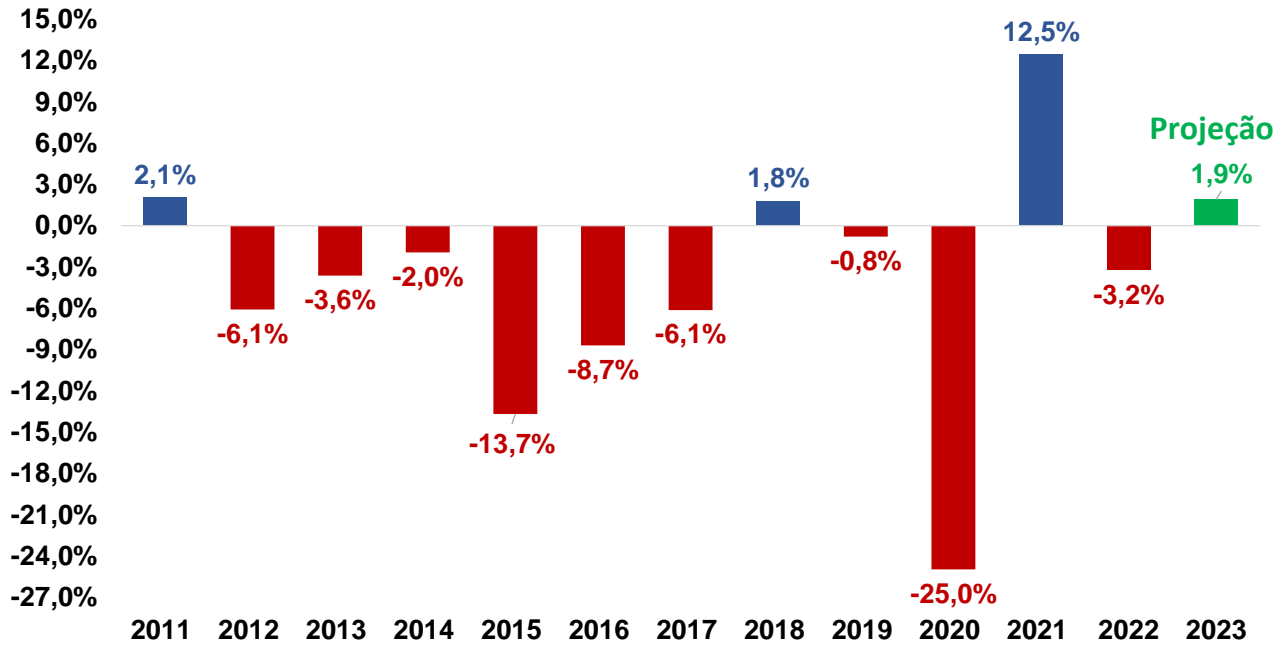
Produção Física
Média Móvel de 12 Meses



Fonte: PIM/IBGE. Elaboração e projeção: Decon/Abigraf

Gráfico 4

Produção Física da Indústria Gráfica
Variação % Anual



Fonte: PIM/IBGE. Elaboração e projeção: Decon/Abigraf